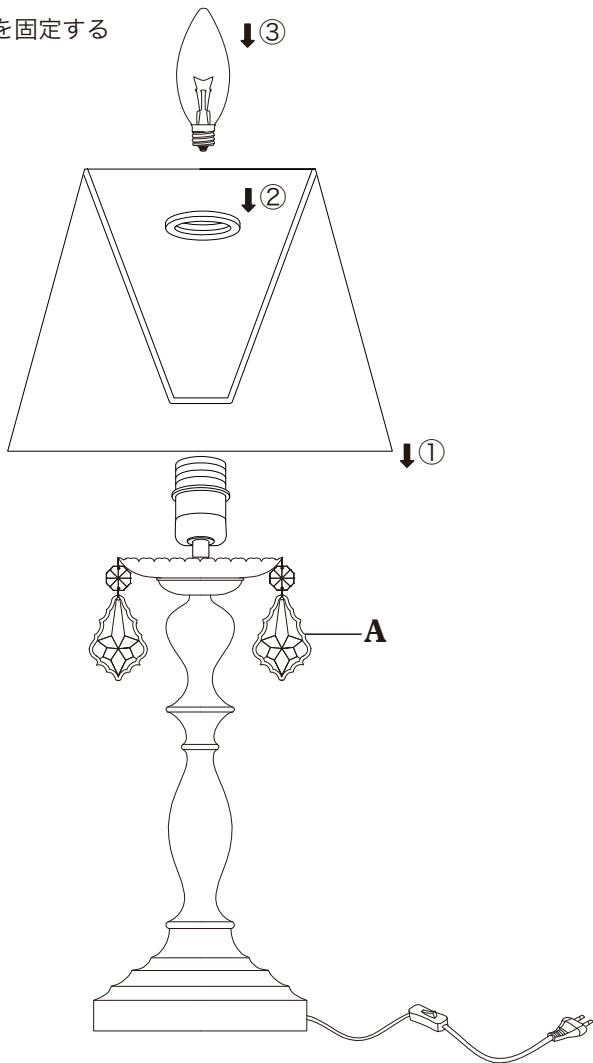


# Item No. OB-090/1T

- ①シェードをはめる
- ②ネジをしめてシェードを固定する
- ③電球をまわしてつける



Parts





A 4個


## 取扱説明書 (スタンドタイプ)


●はじめに この度は、当社製品をお買い上げ頂きまして誠にありがとうございます。お客様の安全と、当製品を末永くご利用頂く為にご使用前にこの取扱説明書を必ずご覧になり、よく理解頂いた上で正しくご使用下さい。

●安全上のご注意 この取扱説明書のマークについて







 **警告** | この表示を無視して誤った取扱をすると、人が死亡または重傷を負う可能性が生じることが想定される内容を示しています。

 **注意** | この表示を無視して誤った取扱をすると、人が障害を負う可能性が想定される内容及び物質的障害のみの発生が想定される内容を示しています。





 | このマークは、してはいけないことを表わしています。

 | このマークは、気をつける必要があることを表わしています。

### 警告

-  器具を設置する際は安定した場所に設置してください。ベットのサイド、カーペットの上など不安定な場所での使用はしないで下さい。  
●器具転倒による破損、火災、感電の原因になります。●
-  屋外や、風呂場など湿気や水のかかる場所ではご使用になれません。  
●火災、感電、絶縁不良の原因になります。●
-  点灯中及び消灯直後は器具及び電球が高温になっていますので素手で触らないで下さい。  
●やけどの原因になります。●
-  高温になるもの(ストーブ等)のそばに器具を置かないでください。また燃えやすい物(カーテン等)のそばで使用しないでください。  
●火災、焼損、過熱、故障、変形の原因になります。●
-  指定された電球以外は使用しないでください。  
●焼損、過熱、変色、変形の原因になります。●
-  器具や電球を布や紙、アルミ箔等で覆って使用しないで下さい。  
●火災、焼損、過熱、故障、変形の原因になります。●

### 注意

-  器具の隙間に異物(金属類や燃えやすい物等)を差し込まないでください。
-  器具や電球に着色等をしないでください。
-  器具を改造したり部品を追加、変更して使用しないでください。
-  器具から煙が出たり異臭がしたときは速やかに電源を切って販売店もしくは弊社までご相談下さい。